
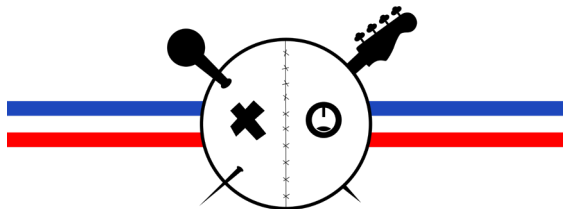


# CONSEILS D'UTILISATION BATTERY MANAGEMENT SYSTEM



100%

75%

50%

25%


0%

En charge

**1. START :** Branchez le jack, un clic sur le bouton permet d'allumer le B.M.S et de voir le montant de batterie restant.



**3. CHARGE :** Rechargez régulièrement pour améliorer la durée de vie des batteries.



**2. VEILLE :** Fini de jouer ? Débranchez le jack, le B.M.S se met en veille et préserve les batteries.



**NOTICE :** Flashez ce code ou rendez vous sur notre site rubrique : «*Doc. Techniques*» pour accéder à la notice d'installation



3.

4.